




Bastelanleitung: Zelten in der Altsteinzeit


Bastelmaterial: Klebstoff, Schere, Stifte, dünne Holzstöckchen (z.B. Schaschlickspieße), die ausgedruckte Vorlage

moderne Menschenfrau
mit Speer und Beutel





1.  Anmalen

2.  Ausschneiden

3.  Die Ecken zusammenbiegen

4.  Die graue Lasche mit Klebstoff bestreichen

5.  Die graue Lasche innen hineinkleben, so, dass eine spitze Tüte mit Loch entsteht.

5.  Die Spieße innen in das Zelt kleben so dass die Spitzen oben heraussehen

