
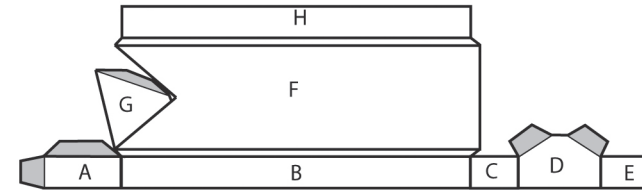


# Bastelanleitung Jungsteinzeithaus

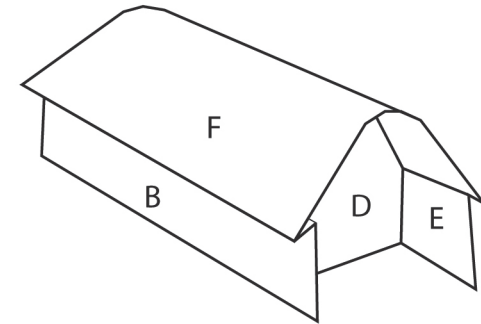
1:  Male das Haus an.

2:  Schneide das Haus aus.

3:  Klebe das Haus zusammen. Die Klebelaschen sind grau gefärbt und werden jeweils hinter die Wände geklebt. Die Flächen C und E werden von hinten mit Klebstoff bestrichen und innen gegen die Wände B und H geklebt.



Blick von Vorne



Blick von unten

