



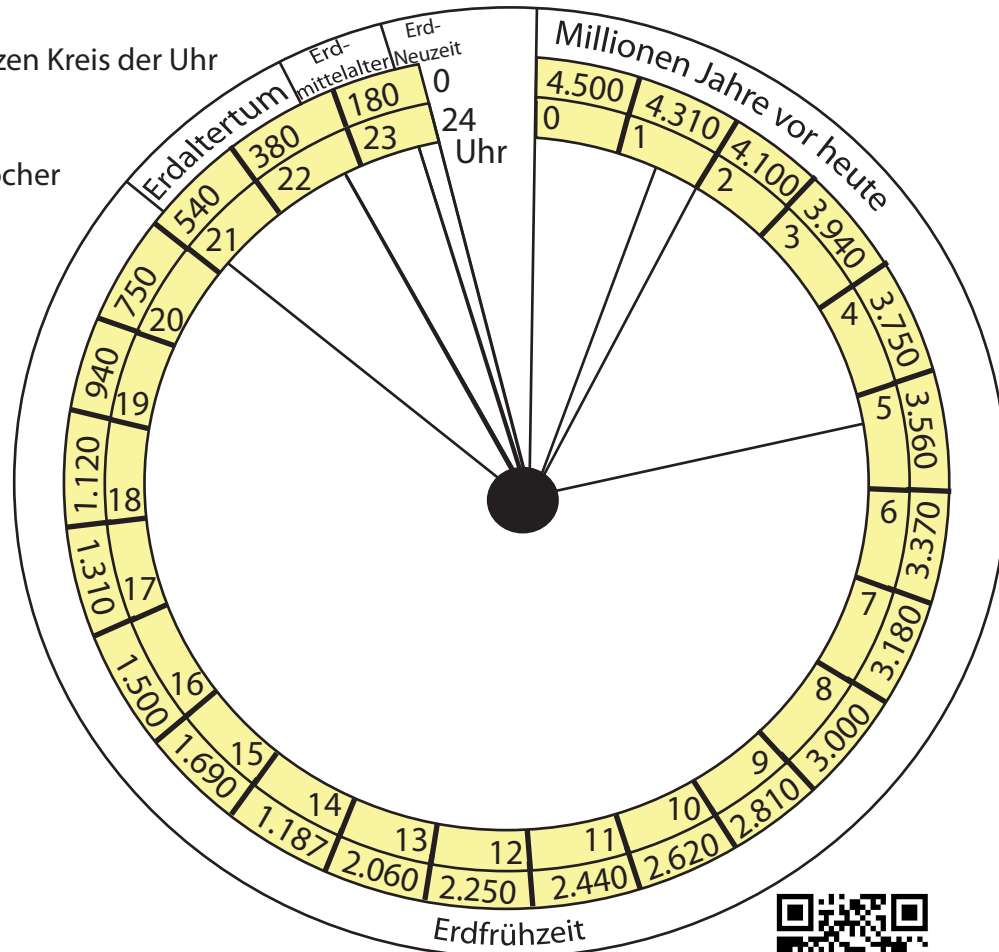


Du brauchst:

1 Schere, Klebstoff, Stifte, 1 Musterbeutelklammer

1.  Schneide den Uhrzeiger und die Erdzeitalteruhr aus. Damit sie stabiler wird kannst du sie auf eine Pape kleben.
2.  Male die Felder der Erdzeitalteruhr passend an. Du kannst auch die Vorbilder unten darauf kleben.
3.  Steche mit der Schere ein Loch in den mittigen schwarzen Kreis der Uhr und in den weißen Kreis des Zeigers.
4.  Jetzt kannst du die Musterbeutelklammer, durch die Löcher des Zeigers und der Uhr stecken, die Klammer aufbiegen und deine Uhr ist fertig.



Reptil



Säugetier



früher Gliederfüßler



Stromatolithen



Vulkan



früher Einzeller

